

# CP1000/1140 BETA BL KV hardschuim



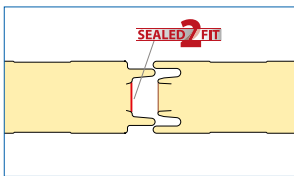
Eenvoud en Zekerheid



Hoewel door Cladding Point uiterste zorgvuldigheid is betracht, kunnen wij geen aansprakelijkheid aanvaarden voor eventuele onjuistheden in dit productblad.

Het **CP1000/1140 BETA BL KV** hardschuim wandpaneel wordt zichtbaar bevestigd en is voorzien van een stalen binnen- en buitenplaat. Dit product is leverbaar tot en met een dikte van 200 mm en is daarmee uitermate geschikt als paneel in de koel- en vriessector. Met dit gevelsysteem geeft u het gebouw een moderne en high-tech uitstraling. Dit product wordt geleverd in een werkende breedte van 1000/1140 mm.

## Aansluiting



Leverbaar in de volgende profileringen en coatings:

Buitenplaat: Microrib 15, Minirib 10, Box en Vlak (o.a.).

Buitenplaat: Box (standaard).

Coatings buitenzijde: Polyester BL 25μ en Terracoat BL 27μ.

## Kenmerken

- Duurzame hardschuim kern met een dichtheid van 40 kg/m<sup>3</sup>, volledig HCFC-vrij. Brandklasse: B-s2-d0 conform EN 13501-1.
- Ook leverbaar in een duurzame hardschuim kern met een dichtheid van 40 kg/m<sup>3</sup>, volledig HCFC-vrij. Brandklasse: B-s1-d0 conform EN 13501-1.
- Binnenzijde standaard voorzien van een 15μ polyester Bright White coating / RAL 9002.
- Optioneel kan de binnenzijde worden uitgevoerd in een staalplaat met Polyester 25 μ, Aquacoat 120μ, Foodsafe 120μ, non-contact Foodsafe 25μ en Agricoat 25μ.
- Leverbaar in werkende breedtemaat 1000 mm (standaard) en 1140 mm (o.a.).
- Zowel horizontaal als verticaal toe te passen.
- Standaard 10 jaar productgarantie.
- Op aanvraag leverbaar in RVS 304-316.
- Maximale lengte 16.000 mm.



## CP1000/1140 BETA BL KV hardschuim

Dikte A (mm)	100	120	160	200
Rc-waarde (m <sup>2</sup> .K/W)	4,70	5,70	7,50	9,40
Gewicht (kg/m <sup>2</sup> )	12,30	13,10	14,70	16,30